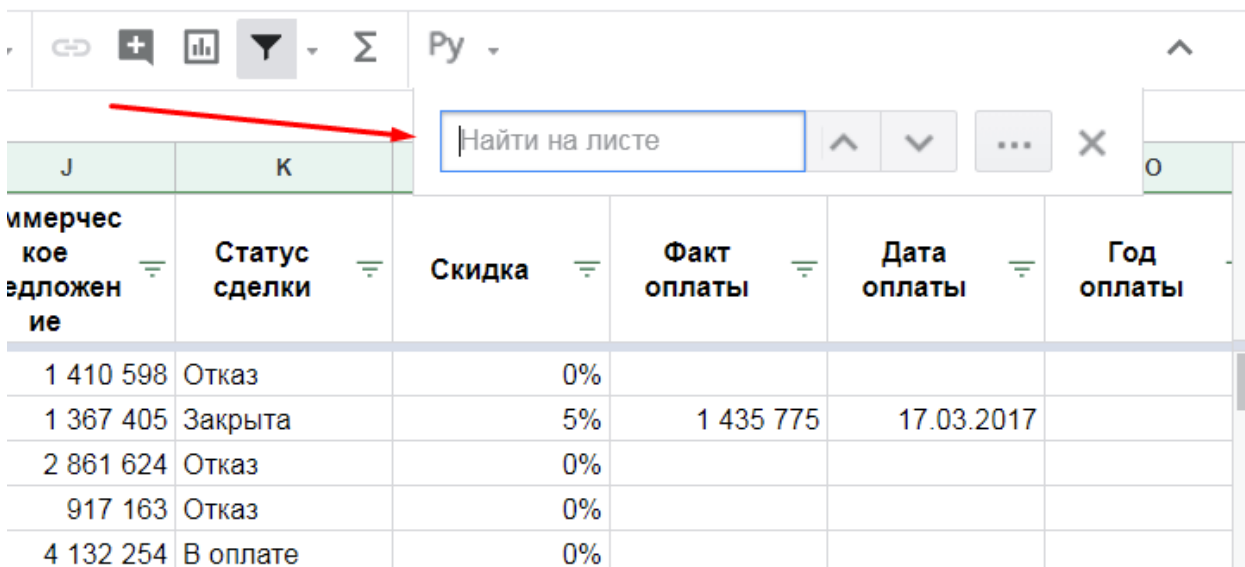


# Поиск данных на листе

В Google Таблицах есть возможность искать текстовые и числовые значения на листе.

Для этого нужно воспользоваться сочетанием клавиш **Ctrl+F**. После нажатия в правом верхнем углу появится **окно для поиска**:

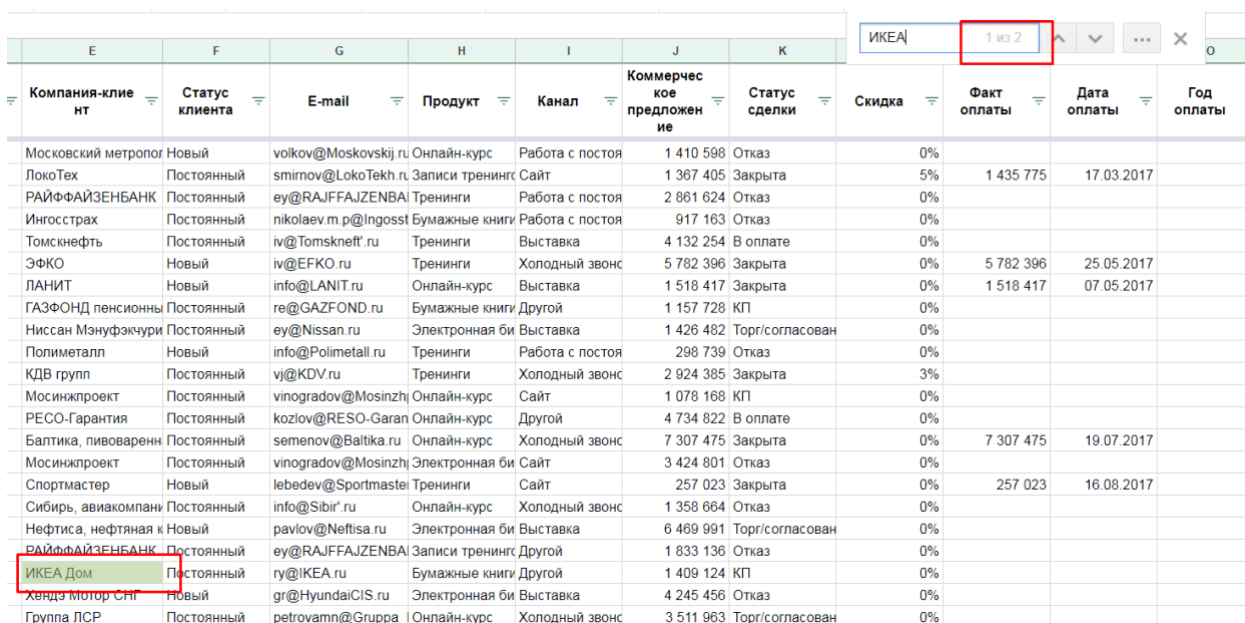


Коммерческое предложение	Статус сделки	Скидка	Факт оплаты	Дата оплаты	Год оплаты
1 410 598	Отказ	0%			
1 367 405	Закрыта	5%	1 435 775	17.03.2017	
2 861 624	Отказ	0%			
917 163	Отказ	0%			
4 132 254	В оплате	0%			

Рис. Окно поиска

Вводите туда текст или число, которые хотите найти. Обратите внимание, что в больших таблицах с тысячами и десятками тысяч строк поиск может вестись достаточно медленно.

В окне будет видно, сколько упоминаний введенного текста есть на листе. А на самом листе искомый текст будет выделяться зеленой заливкой:



Компания-клиент	Статус клиента	E-mail	Продукт	Канал	Коммерческое предложение	Статус сделки	Скидка	Факт оплаты	Дата оплаты	Год оплаты
Московский метрополитен	Новый	voikov@Moskovskij.ru	Онлайн-курс	Работа с постом	1 410 598	Отказ	0%			
ЛокоТех	Постоянный	smirnov@LokoTekh.ru	Записи тренинга	Сайт	1 367 405	Закрыта	5%	1 435 775	17.03.2017	
РАЙФАЙЗЕНБАНК	Постоянный	ey@RAJFFAJZENBA	Тренинги	Работа с постом	2 861 624	Отказ	0%			
Ингосстрах	Постоянный	nikolaev.m.p@ingosst	Бумажные книги	Работа с постом	917 163	Отказ	0%			
Томскнефть	Постоянный	iv@Tomskneft.ru	Тренинги	Выставка	4 132 254	В оплате	0%			
ЭФКО	Новый	iv@EFKO.ru	Тренинги	Холодный звонок	5 782 396	Закрыта	0%	5 782 396	25.05.2017	
ЛАНИТ	Новый	info@LANIT.ru	Онлайн-курс	Выставка	1 518 417	Закрыта	0%	1 518 417	07.05.2017	
ГАЗФОНД пенсионеры	Постоянный	re@GAZFOND.ru	Бумажные книги	Другой	1 157 728	КП	0%			
Ниссан Мэнюфэкчури	Постоянный	ey@Nissan.ru	Электронная библиотечка	Выставка	1 426 482	Торг/согласован	0%			
Полиметалл	Новый	info@Polimetall.ru	Тренинги	Работа с постом	298 739	Отказ	0%			
КДВ групп	Постоянный	vj@KDV.ru	Тренинги	Холодный звонок	2 924 385	Закрыта	3%			
Мосинжпроект	Постоянный	vinogradov@Mosinzh	Онлайн-курс	Сайт	1 078 168	КП	0%			
РЕСО-Гарантия	Постоянный	kozlov@RESO-Garan	Онлайн-курс	Другой	4 734 822	В оплате	0%			
Балтика, пивоваренный завод	Постоянный	semenov@Baltika.ru	Онлайн-курс	Холодный звонок	7 307 475	Закрыта	0%	7 307 475	19.07.2017	
Мосинжпроект	Постоянный	vinogradov@Mosinzh	Электронная библиотечка	Сайт	3 424 801	Отказ	0%			
Спортмастер	Новый	lebedev@Sportmaster	Тренинги	Сайт	257 023	Закрыта	0%	257 023	16.08.2017	
Сибирь, авиакомпания	Постоянный	info@Sibir.ru	Онлайн-курс	Холодный звонок	1 358 664	Отказ	0%			
Нефтиса, нефтяная компания	Новый	pavlov@Neftisa.ru	Электронная библиотечка	Выставка	6 469 991	Торг/согласован	0%			
РАЙФАЙЗЕНБАНК	Постоянный	ey@RAJFFAJZENBA	Записи тренинга	Другой	1 833 136	Отказ	0%			
ИКЕА Дом	Постоянный	ry@IKEA.ru	Бумажные книги	Другой	1 409 124	КП	0%			
Хендэ Мотор СНГ	Новый	gr@HyundaiCIS.ru	Электронная библиотечка	Выставка	4 245 456	Отказ	0%			
Группа ЛСР	Постоянный	retrovamni@Gruppa	Онлайн-курс	Холодный звонок	3 511 963	Торг/согласован	0%			

Рис. Поиск слова "ИКЕА" на листе

При нажатии на **стрелки в окне поиска** вы будете переходить от ячейки к ячейке с искомым значением (если их несколько на текущем листе).

## Поиск и замена (“Найти и заменить”)

Если нужно не только искать определенные значения на листе, но и заменять их на другие, пользуйтесь инструментом **“Найти и заменить”**. Он вызывается сочетанием клавиш **Ctrl+N**:

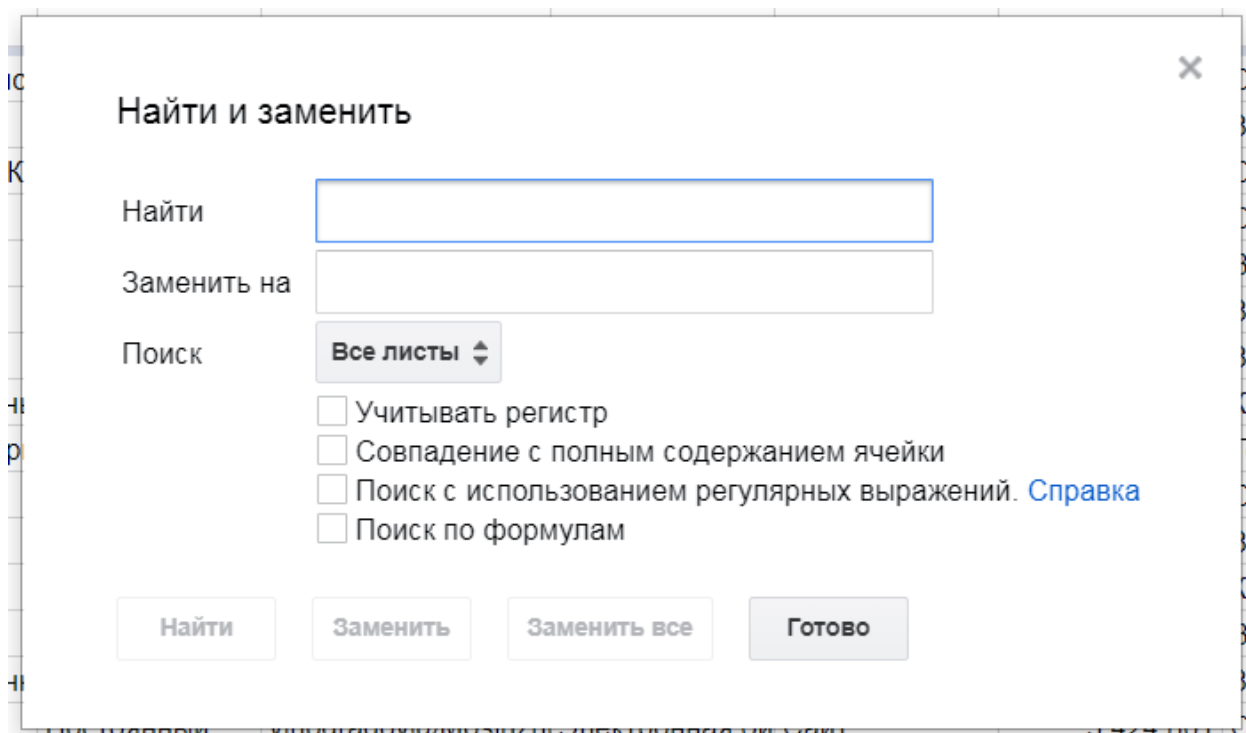


Рис. Это диалоговое окно появится после нажатия сочетания клавиш Ctrl+N.

Допустим, вы решили, что теперь канал продаж “Сайт” в вашем документе должен называться не так, а иначе: “Интернет”. Поскольку клиенты приходят и через соцсети, и через сайт, и так далее.

Тогда введите в первое поле диалогового окна старое значение, а во второе - новое, и выберите тот диапазон, в котором нужно слова заменить:

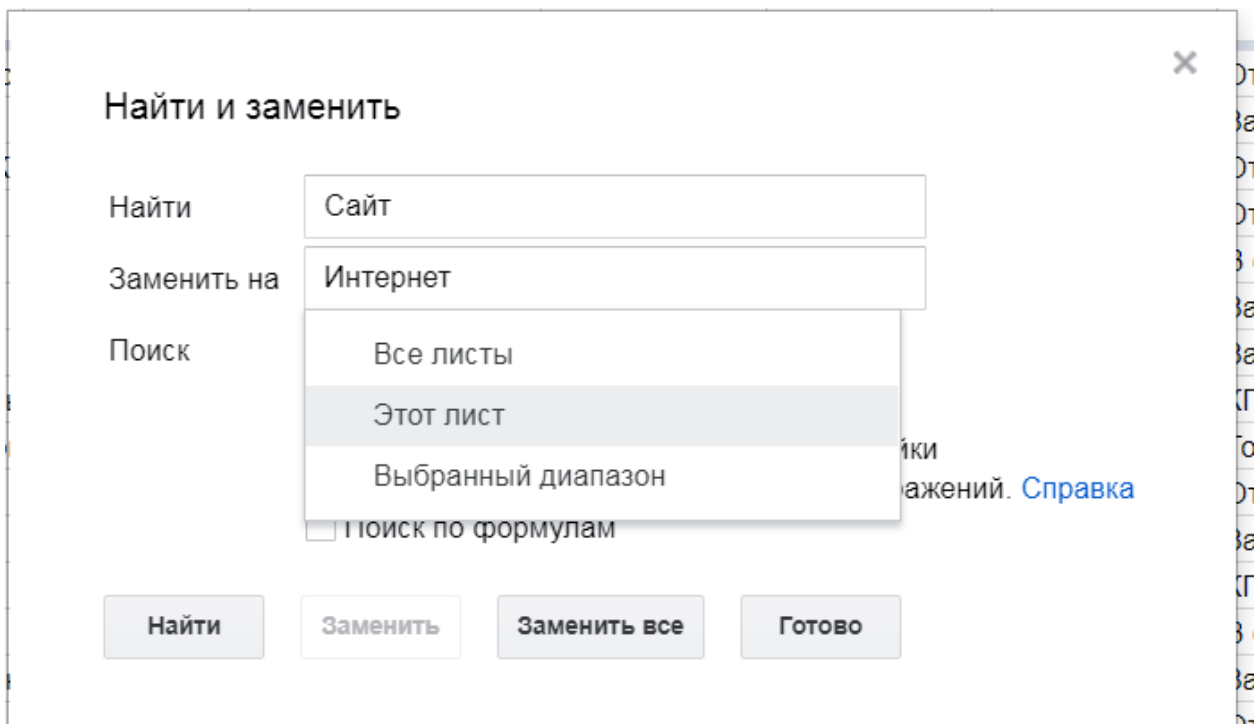


Рис. Заменяем на текущем листе все слова “Сайт” на слово “Интернет”

После чего нажмите **“Заменить все”** - все слова “Сайт” на листе (или в выбранном диапазоне, или на всех листах, смотря что вы выбрали в поле “Поиск”) поменяются на “Интернет”.

Если вы отметите пункт **“Учитывать регистр”**, то заменяться будут только слова “Сайт” с большой буквы, а “сайт”, “САЙТ” и другие варианты не будут затронуты.

Если вы отметите пункт **“Совпадение с полным содержанием ячейки”**, то будут заменены слова “Сайт” только в тех ячейках, в которых больше ничего нет.

## Удаление с помощью “Найти и заменить”

Бывает, что нужно не заменять какое-то значение, а удалить его.

Например, при копировании диапазона из Excel (не импорте, а именно копировании с помощью клавиш **Ctrl+C** и **Ctrl+V**) чисел с разделителями разрядов последние заменяются на пробелы, что превращает числа в текст:

	fx   1 000 000
	A
1	Числа из Excel с разделителем разрядов
2	1 000 000
3	2 000 000
4	3 000 000
5	

Рис. Если скопировать из Excel числа с разделителями разрядов, они превратятся в текст с пробелами между разрядами.

Остается либо менять формат в Excel на числовой без разделителей разрядов перед копированием, либо удалить пробелы.

Для этого нужно скопировать пробел из этого числа и вставить его в поле “**Найти**” в диалоговом окне “**Найти и заменить**”. А поле “**Заменить на**” оставить пустым. То есть мы будем менять пробел на ничего - что и означает удалить его.

Рис. После нажатия на “Заменить все” в окне появляется информация о количестве замененных значений.

## Замена значений в формулах

Инструментом “Найти и заменить” можно пользоваться и для изменения существующих формул.

Например, у вас есть несколько функций **IMPORTRANGE**, загружающих данные из файла. И вам понадобилось изменить ссылку на файл в этих функциях.

Для этого нужно выделить диапазон с функциями, в поле **“Найти”** вставить старую ссылку, в поле **“Заменить на”** - новую, отметить пункт **“Поиск по формулам”** и нажать **“Заменить все”**.